



СЕМЕЙНЫЙ ДОСТУП В ЛИЧНОМ КАБИНЕТЕ НАЛОГОПЛАТЕЛЬЩИКА

СЕМЕЙНЫЙ ДОСТУП В ЛИЧНОМ КАБИНЕТЕ НАЛОГОПЛАТЕЛЬЩИКА



Родители (усыновители, опекуны, попечители), как законные представители несовершеннолетних детей, имеющих налогооблагаемое имущество, исполняют обязанность по уплате налогов за своих детей.

Родители (усыновители, опекуны, попечители), как законные представители несовершеннолетних детей, имеющих налогооблагаемое имущество, исполняют обязанность по уплате налогов за своих детей.

Получать информацию по налогам детей в режиме «онлайн» можно с помощью «Личного кабинета налогоплательщиков для физических лиц». Для этого законному представителю необходимо пользоваться сервисом самостоятельно и подключить ребенка к сервису. Для этого можно обратиться с паспортом и свидетельством о рождении ребенка в любой налоговый орган или МФЦ.

Получать информацию по налогам детей в режиме «онлайн» можно с помощью «Личного кабинета налогоплательщиков для физических лиц». Для этого законному представителю необходимо пользоваться сервисом самостоятельно и подключить ребенка к сервису. Для этого можно обратиться с паспортом и свидетельством о рождении ребенка в любой налоговый орган или МФЦ.

Уплатить имущественные налоги можно :

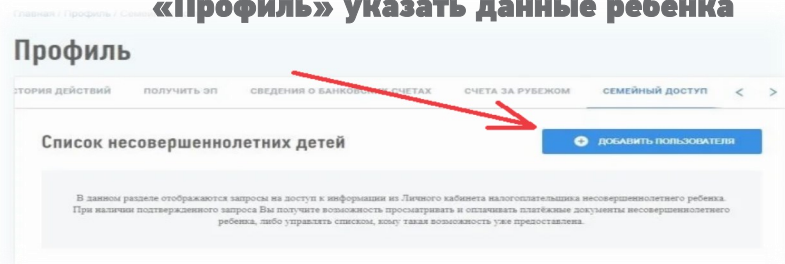
- * через мобильное приложение «Налоги ФЛ»;
- * в «Личном кабинете налогоплательщика для физических лиц» на сайте ФНС России;
- * с помощью сервиса «Уплата налогов и НДФЛ единым налоговым платежом»;
- * через платежные терминалы, банки и почтовые отделения;
- * Многофункциональные центры «Мои документы» (там же получить налоговое уведомление).

Уплатить имущественные налоги можно :

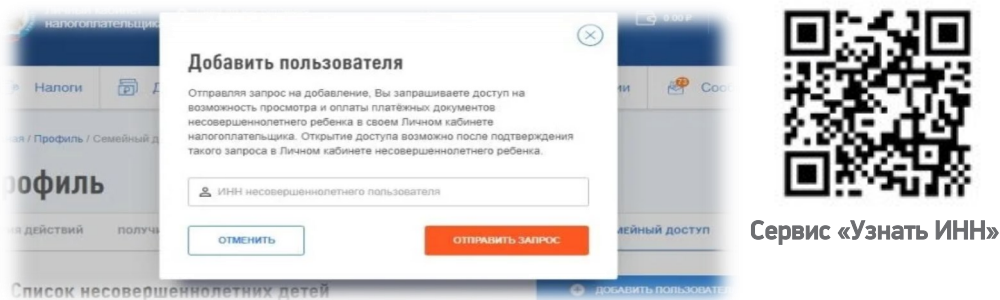
- * через мобильное приложение «Налоги ФЛ»;
- * в «Личном кабинете налогоплательщика для физических лиц» на сайте ФНС России;
- * с помощью сервиса «Уплата налогов и НДФЛ единым налоговым платежом»;
- * через платежные терминалы, банки и почтовые отделения;
- * Многофункциональные центры «Мои документы» (там же получить налоговое уведомление).

КАК ДОБАВИТЬ РЕБЕНКА В СВОЙ ЛИЧНЫЙ КАБИНЕТ?

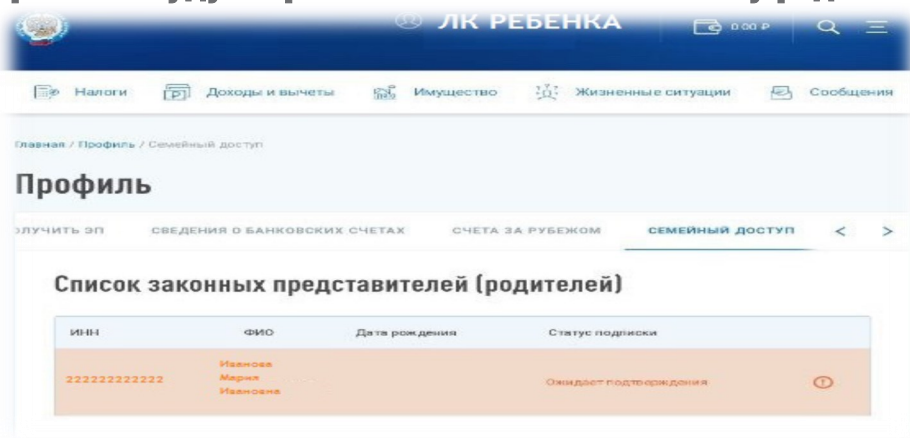
- 1** Родителю необходимо в своем личном кабинете в разделе «Профиль» указать данные ребенка



- 2** Ввести ИНН ребенка (присваивается с рождения). Узнать номер ИНН можно с помощью сервиса «Узнать ИНН»

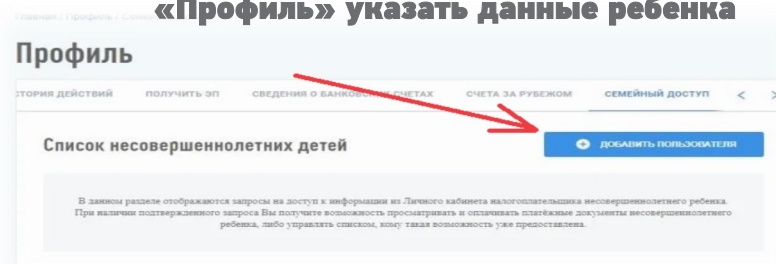


- 3** Родителю необходимо через личный кабинет ребенка подтвердить заявку. После подтверждения данные ребенка будут отражаться в личном кабинете у родителя

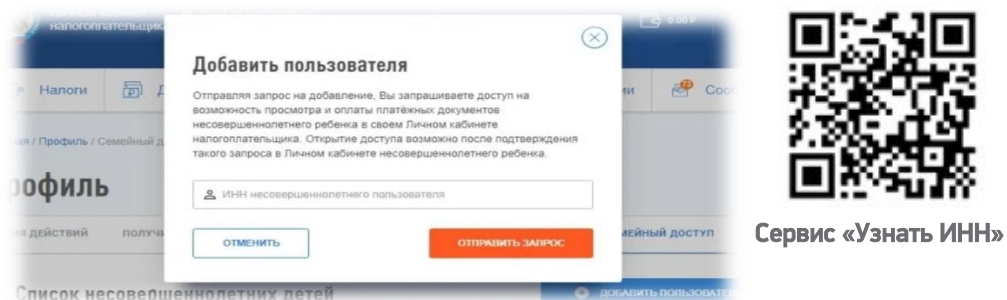


КАК ДОБАВИТЬ РЕБЕНКА В СВОЙ ЛИЧНЫЙ КАБИНЕТ?

- 1** Родителю необходимо в своем личном кабинете в разделе «Профиль» указать данные ребенка



- 2** Ввести ИНН ребенка (присваивается с рождения). Узнать номер ИНН можно с помощью сервиса «Узнать ИНН»



- 3** Родителю необходимо через личный кабинет ребенка подтвердить заявку. После подтверждения данные ребенка будут отражаться в личном кабинете у родителя

